


# CA 40 R Čisticí prostředek na sklo

## Vytírání s postřikovací lahví




### Upozornění

Toto je pouze stručný návod! Než začnete používat čisticí prostředek, tak si přečtěte informační list k produktu a řiďte se bezpečnostními pokyny na etiketě výrobku. Dodržujte pokyn pro dávkování na etiketě výrobku. V případě nedodržení bezpečnostních pokynů můžete způsobit škody na čištěném objektu a ohrozit životní prostředí, uživatele a další osoby


## Čištění

# 1



- A Nastříkejte čistič skla 2 - 3x na hadr.
- B Nejprve odstraňte silné nečistoty.


## Čištění



- A Vyčistěte okraje.
- B Povrch uprostřed čistěte v pravidelných drahách.

## Po čištění

# 2



- A Použité čisticí pomůcky vložte do vaku na špinavé prádlo.