



Série PRO LINE

Pístové kompresory






Bezolejové kompresory s přímým pohonem

Řada O20P

Vysoce výkonné bezolejové pístové kompresory

Aplikace



Bezpečnost

žádný únik oleje

Komfort

pryžová rukojeť pro pohodlnější manipulaci



Uživatelsky příjemné

jednoduché zapínání pomocí tlačítka ON/OFF

O20PN-1,5-24CM

Příkon 1,5 kW, nádoba 24 litrů, bezolejový

Manipulace

velká kolečka pro snadnou manipulaci se strojem

Obj. č.	l	l/min	l/min	kW	min ⁻¹	V/f/Hz	bar	dB(A)	mm (d x š x v)	kg
O20PN-1,5-6CM	6	230	127	1,5	2 850	230/1/50	8	97	420 x 330 x 430	14
O20PN-1,5-24CM	24	230	127	1,5	2 850	230/1/50	8	97	610 x 310 x 625	22
O20PN-1,5-50CM	50	230	127	1,5	2 850	230/1/50	8	97	770 x 430 x 705	30



O20PN-1,5-6CM

Příkon 1,5 kW, nádoba 6 litrů, bezolejový



Snadná a pohodlná manipulace



Bezpečný transport bez úniku oleje



Velké manometry pro snadný odečet tlaku



O20PN-1,5-50CM

Příkon 1,5 kW, nádoba 50 litrů, bezolejový



Robustní kryt pro bezpečný provoz



Olejem mazané kompresory
s přímým pohonem

Řada L25P a L30P

Profesionální a kompaktní provedení s mnoha
uživatelskými benefity

Aplikace



Výkon
velké množství stlačeného
vzduchu při nízké teplotě

L30PN-2,2-24CM
Příkon 2,2 kW, nádoba 24 litrů

Flexibilita
velká silná kolečka

Spolehlivost
snadné a rychlé odpouštění kondenzátu

Obj. č.	l	l/min	l/min	kW	min ⁻¹	V/f/Hz	bar	dB(A)	mm (d x š x v)	kg
L25P-1,8-24CM	24	270	162	1,8	2 850	230/1/50	10	95	630 x 320 x 620	28
L25P-1,8-50CM	50	270	162	1,8	2 850	230/1/50	10	95	940 x 320 x 700	36
L30PN-2,2-24CM	24	310	186	2,2	2 850	230/1/50	10	97	630 x 320 x 620	29
L30PN-2,2-50CM	50	310	186	2,2	2 850	230/1/50	10	97	940 x 320 x 700	37
L30PN-2,2-90CM	90	310	186	2,2	2 850	230/1/50	10	97	1200 x 400 x 850	63




L25P-1,8-24CM
Příkon 1,8 kW, nádoba 24 litrů



Velké manometry pro
 snadný odečet tlaku



Integrovaný ukazatel
 hladiny oleje



Ergonomicky tvarovaná
 pryžová rukojeť



L30PN-2,2-50CM
Příkon 2,2 kW, nádoba 50 litrů



Vysoce odolný kompresor
 s dochlazovačem




Bezolejové a olejem mazané kompresory s přímým pohonem

Speciální konfigurace

Neobvyklé požadavky vyžadují speciální konstrukční řešení.

Aplikace



Manipulace
sklopná rukojeť

Uživatelsky příjemné
snadný odečet tlaku
díky vhodně umístěným
manometrům

Flexibilita
dvojitý výstup pro
možnost odběru
vzduchu pro dvě
aplikace najednou



L30PN-2,2-9RM
Příkon 2,2 kW, nádoba 9 litrů

Komfort
velká kolečka a silné pryžové podstavce

Obj. č.	l	l/min	l/min	kW	min ⁻¹	V/f/Hz	bar	dB(A)	mm (d x š x v)	kg
O20PN-1,5-9RM	9	230	127	1,5	2 850	230/1/50	8	97	455 x 475 x 500	19
O20PN-1,5-10RM	10	230	127	1,5	2 850	230/1/50	8	97	420 x 330 x 635	20
L25P-1,8-9RM	9	270	162	1,8	2 850	230/1/50	10	95	455 x 475 x 500	24
L25P-1,8-10RM	10	270	162	1,8	2 850	230/1/50	10	95	420 x 330 x 635	24
L30PN-2,2-9RM	9	310	186	2,2	2 850	230/1/50	10	97	490 x 520 x 560	29
L30PN-2,2-20RM	20	310	186	2,2	2 850	230/1/50	10	97	520 x 430 x 790	35
O20PN-1,5-50VM	50	205	113	1,5	2 850	230/1/50	8	97	800 x 380 x 680	60



L30PN-2,2-20RM
Příkon 2,2 kW, nádoba 20 litrů



Dlouhá rukojeť pro snadný pohyb stroje



Velké manometry pro snadný odečet tlaku



Zvýšená stabilita a snížení hluku díky pryžovým podstavcům



O20PN-1,5-9RM
Příkon 1,5 kW, nádoba 9 litrů, bezolejový



Bezpečné a velmi pohodlné přenášení stroje




Olejem mazané kompresory s přímým pohonem

Řada V30

Vysoce výkonná řada kompresorů v kompaktním provedení navržená pro intenzivní zatížení

Aplikace



Uživatelsky příjemné
odkládací prostor pro
pracovní materiál a nářadí

Manipulace
prodloužená rukojeť
s pryžovým úchytem



Bezpečnost
vnější rám zvyšuje
bezpečnost


Stabilita
velká nufukovací kola
vhodná na nerovný povrch

V30-2,2-2x11CM
Příkon 2,2 kW, nádoby 11 + 11 litrů


Obj. č.	l	l/min	l/min	kW	min ⁻¹	V/f/Hz	bar	dB(A)	mm (d x š x v)	kg
V30-2,2-2x11CM	11+11	330	257	2,2	1 450	230/1/50	10	95	770 x 610 x 540	50
V30-2,2-20CM	20	330	257	2,2	1 450	230/1/50	10	95	520 x 430 x 790	43
V30-2,2-50CM	50	330	257	2,2	1 450	230/1/50	10	95	800 x 380 x 680	60
V30-2,2-50VM	50	330	257	2,2	1 450	230/1/50	10	95	520 x 410 x 1100	62
V30-2,2-90CM	90	330	257	2,2	1 450	230/1/50	10	95	1200 x 400 x 830	72



V30-2,2-20CM
Příkon 2,2 kW, nádoba 20 litrů



Dvojitá rukojeť pro zvýšené pohodlí



Kompaktní provedení



V30-2,2-50VM
Příkon 2,2 kW, nádoba 50 litrů



Dlouhá rukojeť pro snadný pohyb



Optimalizace a úspora prostoru




Jednostupňové kompresory s převodem pomocí klínových řemenů

Řada A29B

Lepší manipulace a nižší provozní teplota

Aplikace



Inovativní design

kryt řemenice
s vylepšením
pro efektivní vedení
chladičoho vzduchu

Životnost

nízké otáčky kompresoru
snižují provozní teplotu

Výkon
standardní
dochlazovač

Flexibilita

dvojitý výstup
pro možnost
odběru
vzduchu pro
dvě aplikace
najednou



A29B-1,5-90CM

Příkon 1,5 kW, nádoba 90 litrů

Uživatelsky příjemné

velká přední kolečka s brzdou


Obj. č.	l	l/min	l/min	kW	min ⁻¹	V/f/Hz	bar	dB(A)	mm (d x š x v)	kg
A29B-1,5-27CM	27	255	184	1,5	1 075	230/1/50	10	93	810 x 390 x 710	43
A29B-1,5-27CT	27	255	184	1,5	1 075	400/3/50	10	93	810 x 390 x 710	43
A29B-1,5-50CM	50	255	184	1,5	1 075	230/1/50	10	93	870 x 370 x 780	49
A29B-1,5-50CT	50	255	184	1,5	1 075	400/3/50	10	93	870 x 370 x 780	49

A29B-1,5-50CM

Příkon 1,5 kW,
nádoza 50 litrů



Snížené otáčky, nízká
teplota a méně hluku






Bezpečná a silná rukojeť
pro snadný pohyb

A29B-1,5-150CM

Příkon 1,5 kW,
nádoza 150 litrů



Velký a snadno ovladatelný
odpouštěcí ventil

Obj. č.										
	l	l/min	l/min	kW	min ⁻¹	V/f/Hz	bar	dB(A)	mm (d x š x v)	kg
A29B-1,5-90CM	90	255	184	1,5	1 075	230/1/50	10	93	1010 x 415 x 900	56
A29B-1,5-90CT	90	255	184	1,5	1 075	400/3/50	10	93	1010 x 415 x 900	56
A29B-1,5-90FM	90	255	184	1,5	1 075	230/1/50	10	93	968 x 395 x 844	55
A29B-1,5-90FT	90	255	184	1,5	1 075	400/3/50	10	93	968 x 395 x 844	55
A29B-1,5-150CM	150	255	184	1,5	1 075	230/1/50	10	93	1375 x 420 x 950	87
A29B-1,5-150CT	150	255	184	1,5	1 075	400/3/50	10	93	1375 x 420 x 950	87
A29B-1,5-150FM	150	255	184	1,5	1 075	230/1/50	10	93	1272 x 403 x 881	86
A29B-1,5-150FT	150	255	184	1,5	1 075	400/3/50	10	93	1272 x 403 x 881	86



Jednostupňové kompresory s pohonem pomocí klínových řemenů

Řada A39B

Profesionální, spolehlivé a výkonné stroje

Spolehlivost

snížení opotřebení
díky dokonalému
chlazení


Výkon

dokonalé proudění
vzduchu kolem
kompresoru

Manipulace

silná rukojeť
s pryžovým úchytem


Aplikace



A39B-2,2-200CT
Příkon 2,2 kW, nádoba 200 litrů

Bezpečnost
přední kolečka
s brzdami

Obj. č.	l	l/min	l/min	kW	min ⁻¹	V/f/Hz	bar	dB(A)	mm (d x š x v)	kg
A39B-2,2-90CM	90	393	283	2,2	1 050	230/1/50	10	93	1180 x 460 x 930	72
A39B-2,2-90CT	90	393	283	2,2	1 050	400/3/50	10	93	1180 x 460 x 930	72
A39B-2,2-90FM	90	393	283	2,2	1 050	230/1/50	10	93	968 x 395 x 848	71
A39B-2,2-90FT	90	393	283	2,2	1 050	400/3/50	10	93	968 x 395 x 848	71
A39B-2,2-150CM	150	393	283	2,2	1 050	230/1/50	10	93	1375 x 420 x 950	87
A39B-2,2-150CT	150	393	283	2,2	1 050	400/3/50	10	93	1375 x 420 x 950	87
A39B-2,2-150FM	150	393	283	2,2	1 050	230/1/50	10	93	1272 x 403 x 885	86
A39B-2,2-150FT	150	393	283	2,2	1 050	400/3/50	10	93	1272 x 403 x 885	86
A39B-2,2-200CM	200	393	283	2,2	1 050	230/1/50	10	93	1500 x 470 x 1110	91

A39B-2,2-150CM*Příkon 2,2 kW, nádoba 150 litrů*

Snížené otáčky, nízká
teplota a méně hluku

A39B-3-270CT*Příkon 3 kW, nádoba 270 litrů*

Unikátně zkonstruovaný
kryt řemenice pro vylepšení
chlazení



Obj. č.	l	l/min	l/min	kW	min ⁻¹	V/f/Hz	bar	dB(A)	mm (d x š x v)	kg
A39B-2,2-200CT	200	393	283	2,2	1 050	400/3/50	10	93	1500 x 470 x 1110	91
A39B-2,2-200FM	200	393	283	2,2	1 050	230/1/50	10	93	1404 x 446 x 934	90
A39B-2,2-200FT	200	393	283	2,2	1 050	400/1/50	10	93	1404 x 446 x 934	90
A39B-2,2-270CM	270	393	283	2,2	1 050	230/1/50	10	93	1530 x 595 x 1160	138
A39B-2,2-270CT	270	393	283	2,2	1 050	400/3/50	10	93	1530 x 595 x 1160	138
A39B-2,2-270FM	270	393	283	2,2	1 050	230/1/50	10	93	1490 x 500 x 990	137
A39B-2,2-270FT	270	393	283	2,2	1 050	400/3/50	10	93	1490 x 500 x 990	137
A39B-3-90CT	90	486	350	3	1 300	400/3/50	10	96	1180 x 460 x 930	72
A39B-3-200CT	200	486	350	3	1 300	400/3/50	10	96	1500 x 470 x 1110	91
A39B-3-200FT	200	486	350	3	1 300	400/1/50	10	93	1404 x 446 x 934	90
A39B-3-270CT	270	486	350	3	1 300	400/3/50	10	96	1530 x 595 x 1160	138
A39B-3-270FT	270	486	350	3	1 300	400/3/50	10	96	1490 x 500 x 990	137



Dvoustupňové kompresory s pohonem pomocí klínových řemenů


Řada B49 - B70

Dvojitá komprese pro zvýšení efektivity a tlaku

**Uživatelsky
příjemné**
snadný odečet hladiny
oleje

Výkon
osvědčená a spolehlivá
technologie

Aplikace



B59B-4-270CT
Příkon 4 kW, nádoza 270 litrů

Životnost
silné a kvalitní komponenty

Obj. č.	l	l/min	l/min	kW	min ⁻¹	V/f/Hz	bar	mm (d x š x v)	kg
B49-3-200CT	200	514	396	3	1 400	400/3/50	11	1500 x 450 x 960	140
B49-3-200FT	200	514	396	3	1 400	400/3/50	11	1500 x 450 x 960	137
B49-3-270CT	270	514	396	3	1 400	400/3/50	11	1530 x 600 x 1160	147
B49-3-270FT	270	514	396	3	1 400	400/3/50	11	1530 x 600 x 1160	144
B49B-3-90CTH	90	323	241	3	912	400/3/50	15	1180 x 460 x 930	75
B59B-4-90CTH	90	442	323	4	928	400/3/50	15	1180 x 460 x 930	75
B59B-4-200CT	200	653	503	4	1 400	400/3/50	11	1580 x 580 x 1150	164
B59B-4-200FT	200	653	503	4	1 400	400/3/50	11	1580 x 580 x 1150	161
B59B-4-270CT	270	653	503	4	1 400	400/3/50	11	1575 x 680 x 1150	170
B59B-4-270FT	270	653	503	4	1 400	400/3/50	11	1575 x 680 x 1150	167
B59B-4-500CT	500	653	503	4	1 400	400/3/50	11	2030 x 670 x 1400	222
B59B-4-500FT	500	653	503	4	1 400	400/3/50	11	2030 x 670 x 1400	219



B49-3-200CT
Příkon 3 kW, nádoba 200 litrů



B60-5,5-500CT
Příkon 5,5 kW, nádoba 500 litrů



Dvoustupňový kompresor s robustním litinovým válcem pro delší životnost



Přezový úchyt rukojeti a otočná kolečka pro pohodlný transport



Žebrovaný dochlazovač pro nižší teplotu stlačeného vzduchu

Obj. č.	l	l/min	l/min	kW	min ⁻¹	V/f/Hz	bar	mm (d x š x v)	kg
B60-5,5-270CT	270	827	637	5,5	1 400	400/3/50	11	1520 x 600 x 1250	180
B60-5,5-270FT	270	827	637	5,5	1 400	400/3/50	11	1520 x 600 x 1250	177
B60-5,5-500CT	500	827	637	5,5	1 400	400/3/50	11	2030 x 670 x 1400	263
B60-5,5-500FT	500	827	637	5,5	1 400	400/3/50	11	2030 x 670 x 1400	260
B70-7,5-270CT	270	1210	932	7,5	1 300	400/3/50	11	1520 x 600 x 1250	199
B70-7,5-270FT	270	1210	932	7,5	1 300	400/3/50	11	1520 x 600 x 1250	196
B70-7,5-500CT	500	1210	932	7,5	1 300	400/3/50	11	2030 x 670 x 1400	282
B70-7,5-500FT	500	1210	932	7,5	1 300	400/3/50	11	2030 x 670 x 1400	279
B70-7,5-900FT	900	1210	932	7,5	1 300	400/3/50	11	2070 x 800 x 1570	337




Dvoustupňové kompresory s pohonem pomocí klínových řemenů

Řada B60 - B79 s nízkými otáčkami

Standardní dvoustupňové kompresory s nízkými otáčkami poháněné klínovými řemeny

Aplikace



Zvýšený komfort
snížená hladina hluku
díky nízkým otáčkám










Spolehlivost
nižší otáčky snižují
opotřebení a prodlužují
životnost stroje



B60-4-500CT

Příkon 4 kW, nádoba 500 litrů, nízké otáčky

Pohodlný transport
velká otočná kolečka
s brzdami

Obj. č.									
	l	l/min	l/min	kW	min ⁻¹	V/f/Hz	bar	mm (d x š x v)	kg
B60-4-270CT	270	660	508	4	1100	400/3/50	11	1520 x 600 x 1250	171
B60-4-500CT	500	660	508	4	1100	400/3/50	11	2030 x 670 x 1400	232
B60-4-500FT	500	660	508	4	1100	400/3/50	11	2030 x 670 x 1400	229












B70-5,5-500FT
Příkon 5,5 kW, nádoba 500 litrů, nízké otáčky



Silná kompresorová jednotka pracující při nízkých otáčkách zvyšuje životnost stroje



Robustní ochranný kryt řemenice

Obj. č.									
	l	l/min	l/min	kW	min ⁻¹	V/f/Hz	bar	mm (d x š x v)	kg
B70-5,5-270CT	270	1 023	788	5,5	1100	400/3/50	11	1520 x 600 x 1250	194
B70-5,5-270FT	270	1 023	788	5,5	1100	400/3/50	11	1520 x 600 x 1250	191
B70-5,5-500CT	500	1 023	788	5,5	1100	400/3/50	11	2030 x 670 x 1400	277
B70-5,5-500FT	500	1 023	788	5,5	1100	400/3/50	11	2030 x 670 x 1400	274
B79-7,5-500FT	500	1 130	870	7,5	900	400/3/50	11	2030 x 680 x 1400	295




Dvoustupňové kompresory se sušičkou

Řada B49 - B70 se sušičkou

Profesionální pístové kompresory s příkonem od 3 do 7,5 kW

Aplikace



Uživatelsky příjemné
integrovaná
kondenzační sušička

Spolehlivost
osvědčená
technologie

Efektivita
žádné oddělené instalace



B49-3-270FTD
Příkon 3 kW, nádoba 270 litrů, sušička

Komfort
úsporné zástavbové řešení

Obj. č.	l	l/min	l/min	kW	min ⁻¹	V/f/Hz	bar	mm (d x š x v)	kg
B49-3-270FTD	270	514	396	3	1 400	400/3/50	11	1490 x 500 x 1175	174
B59B-4-270FTD	270	653	503	4	1 400	400/3/50	11	1490 x 500 x 1175	197
B59B-4-270FTXD*	270	653	503	4	1 400	400/3/50	11	1490 x 500 x 1175	197
B59B-4-500FTD	500	653	503	4	1 400	400/3/50	11	1894 x 600 x 1280	249
B59B-4-500FTXD*	500	653	503	4	1 400	400/3/50	11	1894 x 600 x 1280	249
B60-5,5-270FTD	270	827	637	5,5	1 400	400/3/50	11	1490 x 500 x 1175	207

* Kompresory, jejichž objednací číslo obsahuje písmeno X, jsou vybaveny rozběhem hvězda-trojúhelník



Předinstalovaná
a připojená sušička












Flexibilita díky obchodnímu
potrubí sušičky



Úspora prostoru
v kompresorové místnosti

B70-7,5-500FTD

Příkon 7,5 kW, nádoba 500 litrů, sušička

Obj. č.									
	l	l/min	l/min	kW	min ⁻¹	V/f/Hz	bar	mm (d x š x v)	kg
B60-5,5-270FTXD*	270	827	637	5,5	1 400	400/3/50	11	1490 x 500 x 1175	207
B60-5,5-500FTD	500	827	637	5,5	1 400	400/3/50	11	1894 x 600 x 1280	290
B60-5,5-500FTXD*	500	827	637	5,5	1 400	400/3/50	11	1894 x 600 x 1280	290
B70-7,5-270FTD	270	1210	932	7,5	1 300	400/3/50	11	1490 x 500 x 1175	231
B70-7,5-270FTXD*	270	1210	932	7,5	1 300	400/3/50	11	1490 x 500 x 1175	231
B70-7,5-500FTD	500	1210	932	7,5	1 300	400/3/50	11	1894 x 600 x 1280	314
B70-7,5-500FTXD*	500	1210	932	7,5	1 300	400/3/50	11	1894 x 600 x 1280	314

* Kompresory, jejichž objednací číslo obsahuje písmeno X, jsou vybaveny rozběhem hvězda-trojúhelník



Jednostupňové a dvoustupňové kompresory
s pohonem pomocí klínových řemenů


Řada s vertikální tlakovou nádobou

Vertikální tlakové nádoby
poskytují úsporu prostoru na pracovišti

Životnost
robustní odolné
komponenty

Výkon
dvoustupňový kompresor
zvyšuje objem vyrobeného
stlačeného vzduchu

Aplikace



B59B-4-270VT

Příkon 4 kW, vertikální nádoba 270 litrů

Kompaktní rozměry
menší zastavěná plocha

Obj. č.	l	l/min	l/min	kW	min ⁻¹	V/f/Hz	bar	mm (d x š x v)	kg
A39B-2,2-150VM	150	393	283	2,2	1 050	230/1/50	10	850 x 970 x 1950	160
A39B-2,2-150VT	150	393	283	2,2	1 050	400/3/50	10	850 x 970 x 1950	160
B49-3-150VT	150	514	396	3	1 400	400/3/50	11	850 x 970 x 1950	180
B49-3-200VT	200	514	396	3	1 400	400/3/50	11	850 x 970 x 2050	185
B59B-4-200VT	200	653	503	4	1 400	400/3/50	11	850 x 970 x 2050	205
B59B-4-270VT	270	653	503	4	1 400	400/3/50	11	850 x 970 x 2100	210
B60-5,5-270VT	270	827	637	5,5	1 400	400/3/50	11	850 x 970 x 2100	242
B70-7,5-270VT	270	1210	932	7,5	1 300	400/3/50	11	850 x 970 x 2100	261



A39B-2,2-150VM
Příkon 2,2 kW, vertikální nádoba 150 litrů



Nízké otáčky, nižší hlučnost



Optimální chlazení zvyšuje
 spolehlivost stroje



Minimální výchylky



Velký odpuštěč kondenzátu



B70-7,5-270VT
Příkon 7,5 kW, vertikální nádoba 270 litrů

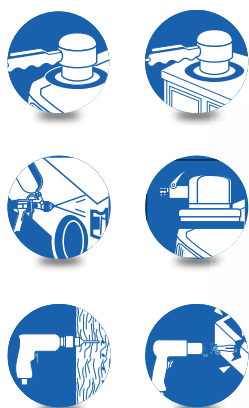


Dvoustupňové kompresory s pohonem pomocí klínových řemenů

Řada BV

Výkonná kompresorová jednotka se 4 válci
uspořádanými do V

Aplikace



Kompletní
kompresory jsou standardně
vybaveny rozběhem
hvězda-trojúhelník

Robustní a spolehlivé
dvoustupňový kompresor se 4
robustními válci pro průmyslové
aplikace



BV89-15-900FTX
Příkon 15 kw, nádoba 900 litrů

Výkon
velká tlaková nádoba pro
dostatečnou akumulaci vyrobeného
stlačeného vzduchu

Obj. č.	l	l/min	l/min	kW	min ⁻¹	V/f/Hz	bar	mm (d x š x v)	kg
BV89-11-900FTX*	900	2 016	1 553	11	800	400/3/50	11	2430 x 930 x 1170	535
BV89-15-900FTX*	900	2 400	1 848	15	950	400/3/50	11	2430 x 930 x 1170	584

* Kompresory, jejichž objednávací číslo obsahuje písmeno X, jsou vybaveny rozběhem hvězda-trojúhelník




Dvoustupňové kompresory
s pohonem pomocí klínových řemenů

Řada B - tandemové provedení

Nikdy nebudete bez stlačeného vzduchu

Aplikace












Výkon
prověřená a spolehlivá
technologie

Flexibilita
dvě kompresorové jednotky



B60-2x5,5-500FT
Příkon 5,5 + 5,5 kW, nádoba 500 litrů

Životnost
silné komponenty

Obj. č.									
	l	l/min	l/min	kW	min ⁻¹	V/f/Hz	bar	mm (d x š x v)	kg
B49-2x3-270FT	270	1 028	792	3+3	1 400	400/3/50	11	1520 x 600 x 1250	243
B49-2x3-500FT	500	1 028	792	3+3	1 400	400/3/50	11	2030 x 670 x 1300	304
B59B-2x4-500FT	500	1 306	1 006	4+4	1 400	400/3/50	11	2030 x 670 x 1400	323
B60-2x4-500FT	500	1 320	1 016	4+4	1 100	400/3/50	11	2030 x 670 x 1400	325
B60-2x5,5-500FT	500	1 654	1 274	5,5+5,5	1 400	400/3/50	11	2030 x 670 x 1400	387
B60-2x5,5-900FT	900	1 654	1 274	5,5+5,5	1 400	400/3/50	11	2070 x 800 x 1570	500
B70-2x5,5-500FT	500	2 046	1 576	5,5+5,5	1 100	400/3/50	11	2030 x 670 x 1400	425
B70-2x7,5-900FT	900	2 420	1 864	7,5+7,5	1 400	400/3/50	11	2070 x 800 x 1570	538




Dvoustupňové vysokotlaké kompresory
s pohonem pomocí klínových řemenů

Řada B - 15 bar

Vhodné pro aplikace s vyšším pracovním tlakem

Aplikace



Výkon

provozní tlak 15 bar

Životnost

testováno a schváleno pro
průmyslové aplikace s požadavky
na vyšší provozní tlak



B70-7,5-500FTXH

Příkon 7,5 kW, nádoba 500 litrů, tlak 15 bar

Bezpečnost

osvědčená tlaková nádoba navržena
pro vyšší dodávaný tlak

Obj. č.	l	l/min	l/min	kW	min ⁻¹	V/f/Hz	bar	mm (d x š x v)	kg
B60-5,5-500FTXH*	500	570	439	5,5	1 000	400/3/50	15	2030 x 670 x 1400	290
B70-7,5-500FTXH*	500	930	716	7,5	1 000	400/3/50	15	2030 x 670 x 1400	305

* Kompresory, jejichž objednací číslo obsahuje písmeno X, jsou vybaveny rozběhem hvězda-trojúhelník




Dvoustupňové kompresory na základovém rámu s pohonem pomocí klínových řemenů

Řada B na základovém rámu

Malé a kompaktní rozměry. Tato řada byla navržena pro malé prostory nebo pro instalace se separovanou tlakovou nádobou. Sestavy na základovém rámu jsou vybaveny dobře známými kompresorovými jednotkami a vysoce výkonnými motory pro splnění nejrůznějších požadavků.

Aplikace











Výkon
známá a prověřená technologie

Kompaktnost
malé a kompaktní provedení



B70-7,5-T
Příkon 7,5 kW

Připojování
snadná montáž a instalace k potrubnímu rozvodu

Obj. č.	 l/min	 l/min	 kW	 min ⁻¹	 V/f/Hz	 bar	 mm (d x š x v)	 kg
B59B-4-T	653	503	4	1 400	400/3/50	11	1100 x 590 x 800	90
B60-5,5-T	827	637	5,5	1 400	400/3/50	11	1100 x 590 x 800	120
B70-7,5-T	1 210	932	7,5	1 300	400/3/50	11	1100 x 640 x 800	135
B70-7,5-TXH*	863	671	7,5	928	400/3/50	15	1100 x 640 x 800	119
BV89-11-TX*	2 013	1 552	11	800	400/3/50	11	1600 x 720 x 1000	338
BV89-15-TX*	2 400	1 848	15	950	400/3/50	11	1600 x 720 x 1000	350

* Kompresory, jejichž objednací číslo obsahuje písmeno X, jsou vybaveny rozběhem hvězda-trojúhelník

Tlakový spínač a elektrická startovací řídicí jednotka nejsou součástí dodávky






Dvoustupňové kompresory s pohonem pomocí klínových řemenů

Řada CA - litinové provedení

Pístové kompresory s kompletně litinovými bloky. Spolehlivé a odolné kompresory vyrobené z komponent nejvyšší kvality.

Aplikace



Spolehlivost

nízké otáčky
minimalizují
opotřebení stroje

Odolnost

silné litinové
komponenty

Uživatelský komfort

tlakový spínač
a manometry



CA2-7,5-500FT

Příkon 7,5 kW, nádoba 500 litrů,
tlak 11 bar

Bezpečnost

robustní kovový kryt řemenice
pro větší ochranu

Obj. č.	l	l/min	l/min	kW	min ⁻¹	V/f/Hz	bar	mm (d x š x v)	kg
CA1-4-270FT	270	530	408	4	688	400/3/50	11	1500 x 530 x 1210	214
CA1-4-500FT	500	530	408	4	688	400/3/50	11	1920 x 600 x 1340	303
CA1-5,5-270FT	270	699	539	5,5	908	400/3/50	11	1500 x 530 x 1210	239
CA1-5,5-500FT	500	699	539	5,5	908	400/3/50	11	1920 x 600 x 1340	328
CA2-7,5-500FT	500	1 056	814	7,5	685	400/3/50	11	1920 x 600 x 1340	358
CA2-7,5-500FTX*	500	1 056	814	7,5	685	400/3/50	11	1920 x 600 x 1340	368
CA1-2x5,5-500FT	500	1 399	1078	5,5+5,5	908	400/3/50	11	1920 x 600 x 1340	488

* Kompresory, jejichž objednávací číslo obsahuje písmeno X, jsou vybaveny rozběhem hvězda-trojúhelník




Příslušenství ke kompresorům

27

Navijáky s hadicí na tlakové nádoby

V balení naleznete sadu navijáku s 5 nebo 10m pryžovou hadicí, kterou lze nainstalovat na jakýkoliv kompresor poháněný klínovými řemeny s tlakovou nádobou o objemu od 27 do 270 litrů.



Bezpečnost a skladování
bezpečné a čisté pracovní prostředí



Flexibilní zařízení
vhodné pro tlakové nádoby
o objemu od 27 do 270 litrů

Instalace
rychlá a jednoduchá montáž

Obj. č.	Délka hadice (m)	Typ koncovky	mm (d x š x v)	kg
NVH-5	5	rychlospojka	250 x 235 x 160	1,30
NVH-10	10	rychlospojka	250 x 235 x 160	1,30

Svět kompresorů ABAC



Originální náhradní díly
Jediná jistota kvality

Dovozce pro oblast České a Slovenské republiky

VSK Profi, s.r.o.

Hřbitovní 1324/27a
312 00 Plzeň - Doubravka
tel.: +420 377 152 211
e-mail: info@vskprofi.cz
www.vskprofi.cz

Objednávky, termíny dodání
Nabídky, technické poradenství
Finanční oddělení, účtárna
Prodejna
Servis a montáže
Marketing, IT, správa webu

+420 377 152 221
+420 377 152 222
+420 377 152 223
+420 377 152 224
+420 377 152 225
+420 377 152 226



www.abacaircompressors.com

Stlačený vzduch ve službách zákazníka